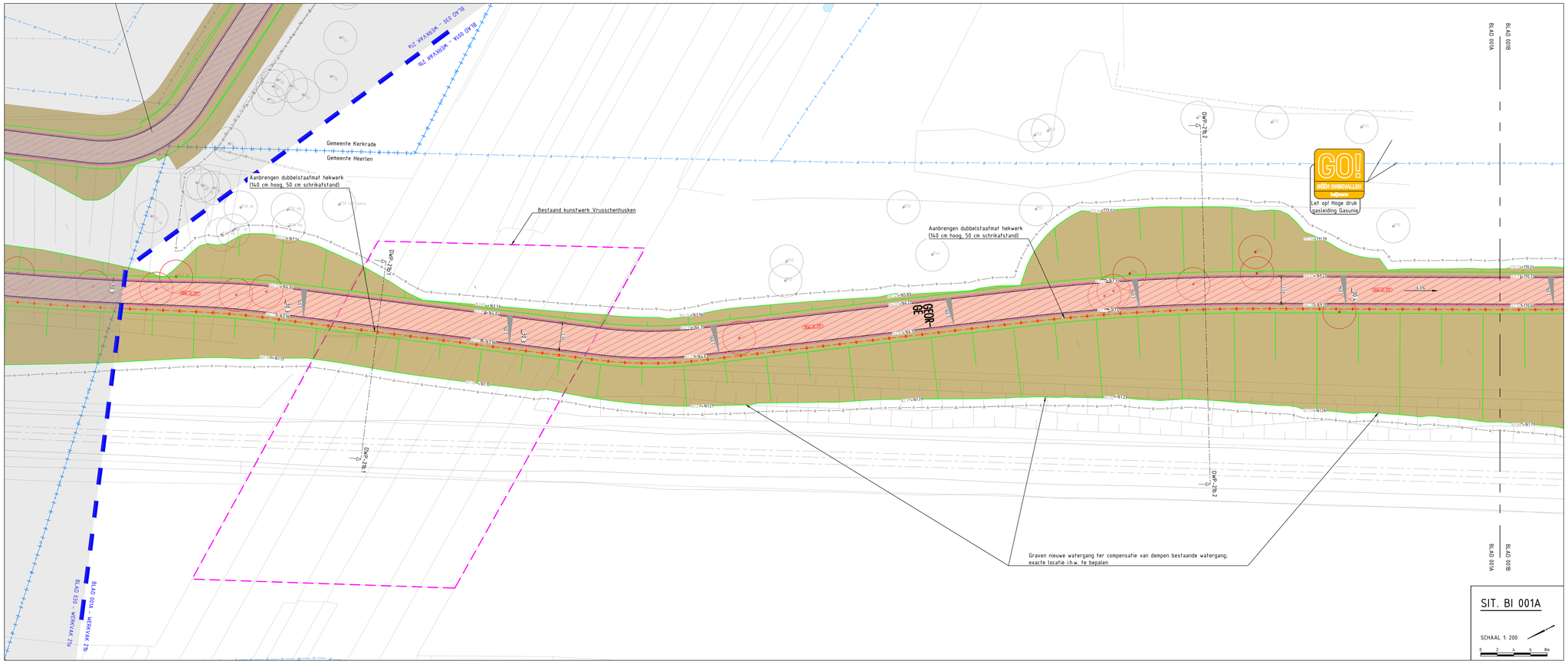

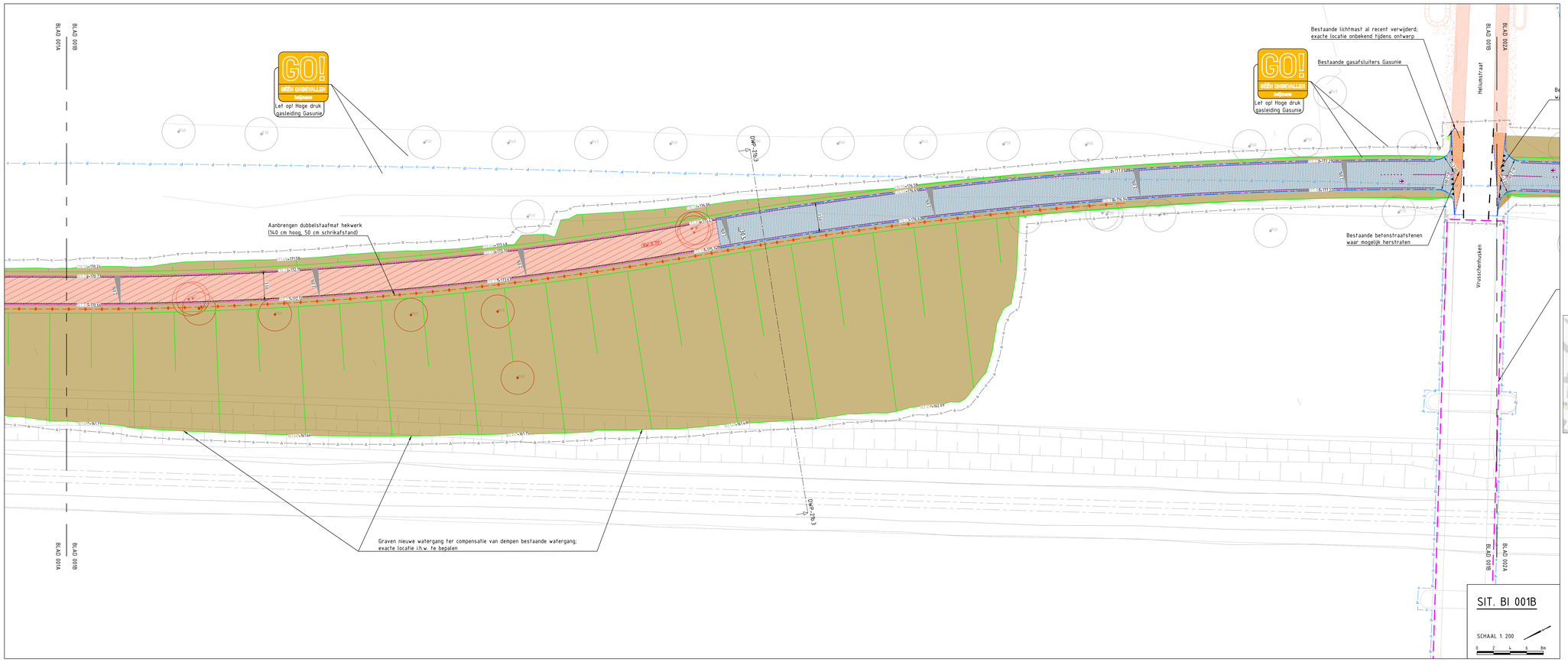

LEGENDA BOVENGRONDSE INFRA

ALGEMEEN

- Werkgrens
- Werkvakgrens
- Nieuwe randverharding
- Bestaande situatie
- Bestaande bebouwing
- Kadastrale grens
- Gemeente grens
- Mefrering
- Locatie dwarsprofiel
- Inrit derden
- Ontwerp recent uitgevoerd
- Ontwerp derden Geen Parkstadroute scope
- Bestaand wateroppervlak
- Losloopgebied
- Perceel derden
- Bestaande/nieuwe verkanting
- Bestaande maaiveldhoogte/nieuw ontwerphoogte
- Wijziging t.o.v. vorige versie

VERHARDING

- Asfaltverharding PSR deklaag
- Asfaltverharding uitbreiding PSR deklaag
- Asfaltverharding niet-PSR deklaag
- Asfaltverharding uitbreiding niet-PSR deklaag
- Asfaltverharding kunstwerk
- Slijtlaag of Epoxy-coating fabrieksmatig aangebracht op nieuw kunstwerk
- Slijtlaag of Epoxy-coating aanbrengen
- Halfverharding cf. detail 160
- Prinsteen cf. detail 160
- NW-GB-PP: Grasbetontegels 600x400x120mm cf. detail 161

Betontegels 300x300x54mm, kleur grijs

- NW-L-TT: Nieuwe constructie trottoir cf. detail 162
- HSE (300x300x55): Herprofileren straatlaag + herstraten elementen, cf. detail 163
- EV (300x300x55-HBFE): Herprofileren straatlaag + vervangen elementen, cf. detail 164

Betontegels 200x200x80mm, kleur grijs

- NW-E-SP: Nieuwe constructie trottoir cf. detail 165
- NW-E-H: Nieuwe constructie fietspad/inrit cf. detail 166
- EV (EG-HBFE): Herprofileren straatlaag + vervangen elementen, cf. detail 167

Betontegels 200x200x80mm, kleur LELA

- NW-E-PP: Nieuwe constructie fietspad/rijbaan cf. detail 168
- EV-HBFE: Vervangen elementen cf. detail 169
- EV-HBFSE: Herprofileren straatlaag + vervangen elementen, cf. detail 170

Betonstraatstenen

- HSE (BSS): Herprofileren straatlaag + herstraten elementen, cf. detail 171
- NW-E-BSS G: Nieuwe constructie, kleur grijs (inclusief verplaatsen zwart wit gebiekt) cf. detail 172
- NW-E-BSS R: Nieuwe constructie, kleur rood cf. detail 173
- Freesstrap (f.p.v. aansluiting asfalt) cf. detail 151
- Asfaltnaad (f.p.v. verbreding) cf. detail 150
- Materiaalgrens
- Kniklijn verharding
- RWS band 110/220x200mm incl. eindverloopband cf. detail 180
- Trottorband 130/150x250mm incl. eindverloopband cf. detail 188
- Trottorband 180/200x200mm incl. eindverloopband cf. detail 189
- Rijwiedpband 40/120x250mm incl. eindverloopband cf. detail 182
- Geleidepad 50/200x250mm incl. eindverloopband cf. detail 189
- Scheidingsband 115/345x200mm cf. detail 140
- Buskaftband 250/300x400mm cf. detail 191
- Opsluitband 200x200mm cf. 200x250mm cf. detail 192
- Opsluitband 100x200mm cf. detail 195
- Opsluitband 80x200mm cf. detail 192
- Opsluitband 60x200mm cf. detail 192
- Goot, betonstraatstenen KF
- Goot, gootlegel 150x300x60mm
- Banverlaging bij RWS band 110/220x200 eindverloopband met verlaagde band
- Banverlaging bij trottorband 180/200x200mm eindverloopband met verlaagde band
- Banverlaging bij trottorband 130/150x250mm eindverloopband met verlaagde band
- Verloopband van trottorband 130/150x200mm of 180/200x200mm naar rijwiedpadband
- Verloopband van trottorband 130/150x200mm of 180/200x200mm naar opsluitband
- Verloopband van geleidepad 50/200x200mm naar opsluitband
- Verloopband van trottorband 180/200x200mm naar RWS band
- Verloopband van trottorband 180/200x200mm naar RWS band
- Handhaven blindgeleidertegel/nieuwe blindgeleidetegel aanbrengen
- Inritconstructie particuliere inrit cf. detail 194
- Inritconstructie overstekplaats voetganger d.m.v. hoekblok 130/150x250mm of 180/200x200mm cf. detail 195
- Inritconstructie overstekplaats voetganger d.m.v. inritterrasband 180/200x200mm cf. detail 196
- Markering
- Dotmarkering

Asfaltcoderingen (XX-X-XX) : Codering van asfaltconstructie

NW-A-RR, detail 100: Nieuwe asfaltconstructie rijbaan PSR
NW-A-PR, detail 101: Nieuwe asfaltconstructie rijbaan PSR
NW-A-RR-HBFA/HBFE, detail 102: Nieuwe asfaltconstructie rijbaan PSR incl. hergebruik fundering
EV-HBFA/HBFE, detail 103: Vervangen asfaltconstructie rijbaan PSR
EV, detail 104: Deklaag vervanging rijbaan PSR
OO-RR, detail 105: Overlagen op bestaande deklaag rijbaan PSR
EV-RVVB (-BSS), detail 106: Deklaag vervanging rijbaan PSR incl. reparatievakken
EV, detail 107: Overlagen op bestaande deklaag rijbaan PSR
EV-HBFA/HBFE, detail 108: Vervangen asfaltconstructie rijbaan PSR
EV-F-PU, detail 109: Dek- en fosselslag vervanging rijbaan PSR incl. reparatievakken

(XX-X-XX-CTOE) : Coördinatiebeleg behorende bij naastgelegen asfaltconstructie

OTO, detail 110: Overlagen op bestaande deklaag niet rijbaan PSR
NW-A-RR-ACT, detail 125: Nieuwe asfaltconstructie rijbaan
NW-A-RR-HBFA/HBFE, detail 121: Nieuwe asfaltconstructie rijbaan PSR incl. hergebruik fundering
EV-HBFA/HBFE, detail 122: Vervangen asfaltconstructie rijbaan PSR
EV-OO, detail 123: Dek- en fosselslag vervanging rijbaan PSR
EV-RR, detail 124: Deklaag vervanging rijbaan PSR
EV-RR-PU, detail 125: Deklaag vervanging rijbaan PSR incl. reparatievakken
EV-RR-GEL, detail 126: Deklaag vervanging rijbaan door gemeente uitgevoerd
NW-A-RR-HBFA/HBFE-ACT, detail 127: Nieuwe asfaltconstructie rijbaan incl. hergebruik fundering
EV-RR-ACT, detail 128: Deklaag vervanging rijbaan

GROENPLAN

- Te planten, handhaven of verwijderen boom
- Te planten bosschage
- Aan te brengen kielspit
- Aan te brengen haag
- Inzaaien bermmengsel
- Aan te brengen vaste planten mat type in overleg n.t.b.
- Aan te brengen talud

RIOLERING EN AFWATERING

- Nieuwe trottoir-/straatkolk incl. kolkleiding cf. detail 100
- Nieuwe sleufgr incl. kolkleiding cf. detail 102
- Bestaande trottoir-/straatkolk verplaatsen en op hoogte stellen incl. aansluiten op bestaande kolkaansluiting
- Bestaande trottoir-/straatkolk handhaven
- Nieuwe/te verwijderen rioolput
- Bestaande rioolput op hoogte stellen
- Bestaande rioolput handhaven

WEGMEUBILAIR / RUIMTERESERVERINGEN

- Aan te brengen flespaal/lichtmast
- Bestaande flespaal/lichtmast handhaven
- Bestaande flespaal/lichtmast verplaatsen
- Te verwijderen flespaal/lichtmast
- Te verplaatsen/nieuw aan te brengen afrastering
- Handhaven bestaand/nieuw paaltje t.p.v. verkeersplateau, type dawarkkoppaal kunststof incl. reflecterende banden
- Handhaven of verplaatsen bestaand paaltje
- Nieuwe fietspaal aanbrengen, type Erdi Fietsflex Solar Flash incl. Solar Flash ledverlichting vastfotseembaar.
- Handhaven of verplaatsen bestaande verkeersrij/nieuwe verkeersrij aanbrengen
- Handhaven of verplaatsen bestaand wegmeubilair

ALGEMENE OPMERKINGEN:

- Maten in meters
- Hoogte in meters t.o.v. NAP
- Alle afmetingen/coordinaten van banden zijn R=0,50 of R=0,53 (RWS)
- Parkeervakken gescheden middels één strook BOS kleur wit
- Waterputten en brandkranen handhaven en op hoogte stellen
- Verwijzing naar bijbehorende tekeningen zie documentenplanning (G017554-MAX-2129)
  - Ondergrondse infra tekening
  - Markering & sijning tekening
  - Beplantings tekening
  - Bovengrondse tekening
  - Detailboek

WOORDVERKLARINGEN:

B-TB13/15	Bestaande trottoirband 130/150x250mm
B-TB18/20	Bestaande trottoirband 180/200x200mm
B-OP	Bestaande opsluitband
B-OP20/20	Bestaande opsluitband 200x200mm
B-OP10/20	Bestaande opsluitband 100x200mm
B-OP8/20	Bestaande opsluitband 80x200mm
B-OP6/20	Bestaande opsluitband 60x200mm
B-RWS110/220	Bestaande RWS band 110/220x200mm
B-RWPB40/120	Bestaande rijwiedpadband 40/120x250mm
B-SB115/345	Bestaande scheidingsband 115/345x200mm
B-GB50/200	Bestaande geleidband 50/200x200mm
B-inrritblok	Bestaande inrittblok
B-Grasbetons	Bestaande grasbetontegels
B-Elementen	Bestaande elementenverharding
B-Hverharding	Bestaande halfverharding
B-Beton	Bestaand beton
B-Asfalt	Bestaand asfalt

Xref lijst

Xref-DWM_LELA_Ontwerp derden_v003.dwg
Xref-WMM_LELA_Wegmeubilair_Fase E_v001.dwg
Xref-RLN_LELA_Riolering_Fase E_v002.dwg
Xref-KWM_LELA_Kunstwerkbiocaties bestaand_v004.dwg
Xref-ALM_LELA_Algemeen_v011.dwg
Xref-BEP_LELA_Bestaande bomen_v033.dwg
Xref-DWM_LELA_Recent uitgevoerd_v003.dwg
Xref-GZM_LELA_Grenzen_v003.dwg
Xref-GZM_LELA_Werkgrens_Fase E_v006.dwg
Xref-KAD_LELA_Kadastrale kaart_Fase E_v006.dwg
Xref-BEP_LELA_Bomen plan_v04.dwg
Xref-RVV_LELA_RVV-Beborgingen_Fase E_v002.dwg
Xref-TAT_LELA_Bestaande situatie_Fase E_001.dwg
Xref-DWM_LELA_Dwarsprofielen_Fase E_v003.dwg
Xref-TAT_LELA_Bestaande situatie_Fase E_v002.dwg
Xref-TAT_LELA_Rijstrooiroute_Fase E_v002.dwg
Xref-DTM_LELA_meetnet + BGT_Fase E_v005.dwg
Xref-DWM_LELA_Markeringen_Fase E_v004.dwg
Xref-DWM_LELA_Ontwerp_Fase E_v008.dwg
Xref-TAT_LELA_Verklaringen_v038.dwg
Xref-GZM_LELA_Match Werkvakken_v010.dwg
Xref-DVM_LELA_Kapitaal-Onderhoud_Fase A-E 1 op 200_v023.dwg
Xref-DWM_LELA_Markeringen_Fase D_v012.dwg
Xref-DWM_LELA_Ontwerp_Fase D_v017.dwg
Xref-TAT_LELA_SO leaders_v013.dwg

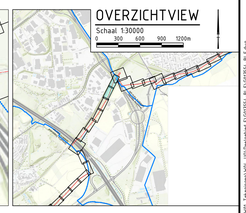

Definitief

Versie	Datum	Omschrijving	Opsteller	Gecontroleerd	Geautoriseerd	Vrijgegeven
1.0	24-03-2023	Definitieve versie	MaK114	RaVo3	JoGo1	IvMa

Heijmans Infra BV
Graafsebaan 67
5248 JT Rosmalen
Postbus 380
5240 AJ Rosmalen
T +31 (0)73 543 66 11

Documentsoort	Tekening
Projectnummer	G017554
Schaal	1:200
Formaat	A0
In	14 bladen, blad nr. 1
Gemeten	
Tekeningnummer	G017554-TEK-3365
Versie	1.0

Parkstadroute

Werkvak 21b - Bovengrondse infra UO
Deelgebied E 'Heerlen - Simpelveld'
Hectometrering 30.31 tot 30.59

Bestandsnaam: S:\VOFproj\Data\G017554_G017554_2_Fase_E_werk\10_Ontwerp\WM_Wegmeubilair\G017554-WM-E-001V01.dwg